

Türkiye ve Dünya Ekonomi Gündemi (12 - 16 Şubat)**Türkiye**

- Mevsimsel etkilerden arındırılmış işsizlik oranı Aralık'ta bir önceki aya göre 0.1 puan azalarak %8.8 oldu. İşgücüne katılma oranı Aralık'ta %53.5, atıl işgücü oranı %24.7, 15-24 yaş grubunu kapsayan genç nüfusta işsizlik oranı bir önceki aya göre 0.8 puan azalarak %15.5 oldu.
- Cari işlemler dengesi Aralık'ta geçen yılın aynı dönemine göre %65 gerileyerek beklentilerin altında 2.1 milyar dolar açık verdi.
- 2023 yılı Ocak ayında 32.2 milyar TL açık veren merkezî yönetim bütçe dengesi, faiz giderlerindeki hızlı yükseliş sonucu 2024 yılının Ocak ayında 150.7 milyar TL açık verdi. Faiz dışı denge 2023 yılının Ocak ayında 10.9 milyar TL açık verirken, 2024 yılı Ocak ayında 29.6 milyar TL açık verdi.
- Konut satışları Ocak ayında bir önceki yılın aynı ayına göre %17.8 azalarak 80 bin 308 oldu. Veri Şubat ayından beri en düşük satış verisi olarak kaydedildi.
- Konut fiyat endeksi Aralık ayında bir önceki yılın aynı ayına göre %75.5 artarak 1,163.2 seviyesinde gerçekleşti. Metrekare başına konut değeri olarak hesaplanan birim fiyatlar 2023 yılı Aralık ayında 30487,3 TL/m² oldu.
- TCMB Piyasa Katılımcıları Anketi yayımlandı.

ABD

- ABD'de tüketici fiyatları endeksi Ocak'ta beklentilerin üzerinde aylık bazda %0.3, yıllık bazda %3.1 arttı. Çekirdek enflasyon aylık bazda %0.4 ile 8 ayın en hızlı artışını gerçekleştirdi. Yıllık bazda ise beklentilerin üzerinde %3.9 arttı. ÜFE Ocak ayında bir önceki aya göre %0.3 artarak %0.1 artış beklentisinin üstünde gerçekleşti. ÜFE yıllık bazda ise %0.6 artış beklentisinin üstünde %0.9 arttı. Çekirdek ÜFE aylık bazda %0.1 artış beklentilerinin üzerinde %0.6 artış gösterirken; yıllık bazda ise %1.6 olan beklentilerin üstünde %2 arttı.
- Perakende satışlar Ocak ayında bir önceki aya göre %0.8 ile beklentilerin üstünde geriledi.
- Michigan Üniversitesi tüketici güven endeksi Şubat ayında öncül verilere göre 79.6'ya çıkarak beklentilerin altında açıklandı ve Temmuz 2021'den bu yana en yüksek seviyeye ulaştı.

Avrupa

- Euro Bölgesi'nde mevsimsellikten arındırılmış GSYH, 2023'ün dördüncü çeyreğinde bir önceki çeyreğe kıyasla değişmedi. Bölge ekonomisi yıllık bazda ise %0.1 büyüdü.
- İngiltere ekonomisi, 2023'ün son çeyreğinde %0.3 daraldı. Ülke ekonomisi üçüncü çeyrekte ise %0.1 daralmıştı. Böylece ülke ekonomisi teknik resesyona girdi.

Asya

- Japonya ekonomisi 2023 yılının dördüncü çeyreğinde yıllık bazda %0.4 daraldı. Ülke ekonomisi 3.çeyrekte %3.3 daralmıştı. Böylece ülke resesyona girdi.

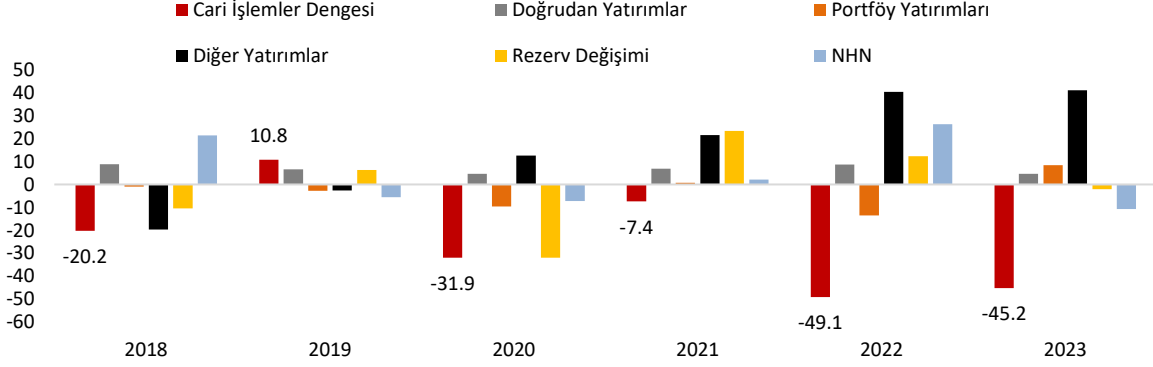
Diğer

- Arjantin'de enflasyon Ocak ayında yıllık bazda %250 seviyesini aştı; bir önceki aya göre %20.6 artış gösterdi.
- Uluslararası Para Fonu (IMF) Başkanı Kristalina Georgieva, IMF'nin küresel ekonominin yumuşak iniş yapacağından "çok emin" olduğunu ve faizlerin yıl ortasında düşmeye başlayacağını tahmin ettiklerini söyledi.

Ayrıntılar...

Yurt İçi

Cari işlemler açığı 2023 yılı Aralık ayında 2.1 milyar \$ gerçekleşirken, 2023 yılını 45 milyar \$ seviyesinde tamamladı.



Kaynak: TCMB

Aralık ayında cari işlemler dengesi geçen yılın aynı dönemine göre %65 gerileyerek beklentilerin altında 2.1 milyar dolar açık verdi. Çekirdek cari denge olarak bilinen enerji ve altın hariç cari denge geçen yıl olduğu gibi bu yıl da fazla verdi ve yıllık bazda yaklaşık %23 artarak 4.2 milyar dolar seviyesinde gerçekleşti. Yıllık olarak değerlendirildiğinde, cari işlemler açığı 2023 yılını geçen yıl 49 milyar dolar olan seviyesinin altında, 45 milyar dolar seviyesinde tamamladı.

Bilançonun finansman tarafına bakıldığında, Aralık'ta doğrudan yatırımlarda 317 milyon dolarlık sınırlı girişin, portföy yatırımlarında 1.7 milyar dolar, diğer yatırımlarda ise 3.1 milyar dolarlık sermaye girişlerinin yaşandığı görülüyor. Portföy yatırımları gelişiminde yabancıların borç senetleri piyasası yerine hisse senetleri piyasasından net alış yaptığı dikkat çekiyor. Diğer yatırımlarda yaşanan sermaye girişinde ise yurt dışı bankalardaki efektif ve mevduat hesaplarındaki artış belirleyici oldu. Net hata noksan kaleminde 1.1 milyar dolarlık döviz çıkışı yaşanmasıyla rezerv varlıklar yaklaşık 2 milyar dolarlık artış kaydetti.

Ocak ayında merkezî yönetim bütçesi 150.7 milyar TL açık verdi.

Merkezî Yönetim Bütçesi (milyar TL)					
	Ocak			2024 Bütçe Hedefi**	Gerçekleşen/ Hedef (%)
	2023	2024	% Değişim		
Giderler	321.3	768.0	139.0	11,089.0	6.9
Faiz Hariç Giderler	300.0	646.9	115.7	9,835.0	6.6
Faiz Giderleri	21.4	121.1	466.9	1,254.0	9.7
Gelirler	289.1	617.2	113.5	8,437.1	7.3
Vergi Gelirleri	252.8	517.2	104.6	7,407.7	7.0
Diğer Gelirler	36.3	100.0	175.5	1,029.4	9.7
Bütçe Dengesi	-32.2	-150.7	-367.5	-2,651.9	5.7
Faiz Dışı Denge	-10.9	-29.6	-172.2	-1,397.9	2.1

Kaynak: Hazine ve Maliye Bakanlığı

*Rakamlar yukarı yuvarlanmıştır.

**Ek bütçe ödenek rakamları dâhildir.

2023 yılı Ocak ayında 32.2 milyar TL açık veren merkezî yönetim bütçe dengesi, faiz giderlerindeki hızlı yükseliş sonucu 2024 yılının Ocak ayında 150.7 milyar TL açık verdi. Faiz dışı denge 2023 yılının Ocak ayında 10.9 milyar TL açık verirken, 2024 yılı Ocak ayında 29.6 milyar TL açık verdi.

Ocak ayında bütçe gelirleri bir önceki yılın aynı ayına göre %113.5 artarak 617.2 milyar TL olurken, bütçe giderleri %139 artarak 768 milyar TL oldu.

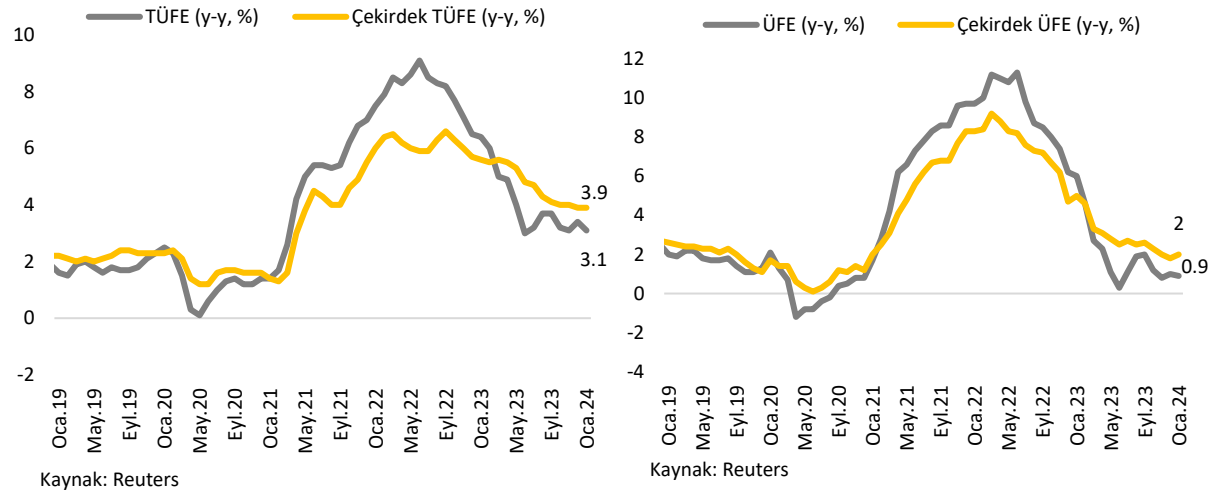
Yılın ilk ayında giderlerdeki artışın gelirlerdeki artıştan daha yüksek olmasının etkisiyle 150.7 milyar TL açık verildi. Böylece, 2 trilyon 651.9 milyar TL olarak açıklanan bütçe hedefinin %5.7'lik kısmı gerçekleşmiş oldu. 2024 yılı için OVP'de bütçe açığı/GSYH'nin %6.4 seviyesinde gerçekleşeceği tahmin edilmektedir. Yıl içinde deprem bölgesine yönelik yapılacak harcamalar, Mart ayında gerçekleşecek yerel seçimler ve memur zamlarındaki artışın etkisiyle harcamaların tekrar arttığını görebiliriz. Bunun yanı sıra, TCMB'nin faiz artırımları dolayısıyla Hazine'nin borçlanma maliyetinin artarak devam edecek olması, faiz giderleri üzerinde Ocak ayında da görüldüğü gibi baskı yaratacaktır.

TCMB Şubat ayı Piyasa Katılımcıları Anketi açıklandı.

	Ocak ayı anket dönemi	Şubat ayı anket dönemi
Dolar/TL (cari yıl sonu)	39.99	40.02
TÜFE (cari yıl sonu, %)	42.04	42.96
TÜFE (12 ay sonrası, %)	39.09	37.78
TÜFE (24 ay sonrası, %)	23.69	23.05
Büyüme (2024, %)	3.4	3.3
Cari Denge (2024, milyar \$)	-34.4	-34.6

Yurt dışı

ABD'de TÜFE ve ÜFE Ocak'ta beklentilerin üzerinde arttı.

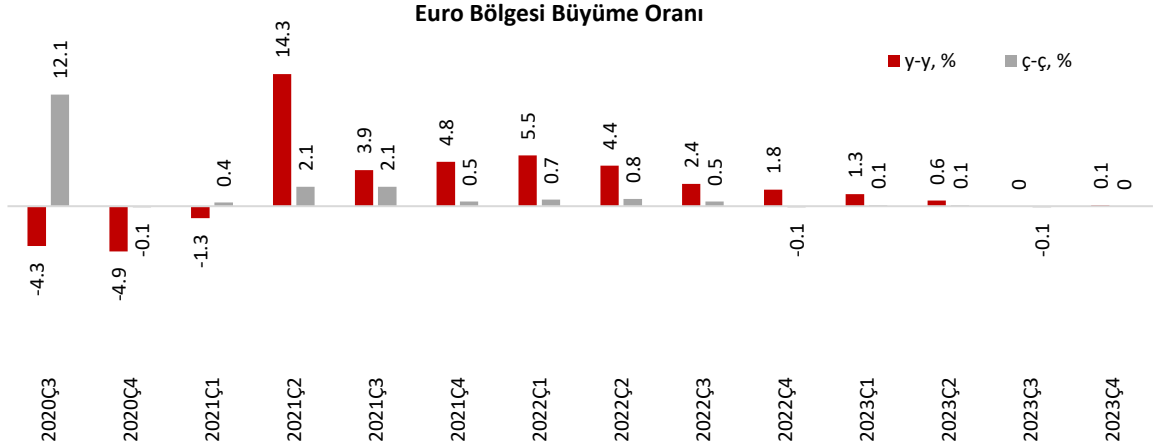


ABD'de Tüketici Fiyat Endeksi (TÜFE) Ocak'ta beklentilerin üzerinde aylık bazda %0.3, yıllık bazda %3.1 arttı. Beklentiler enflasyonun %2.9'a gerileyeceği yönündeydi. Çekirdek enflasyon aylık bazda %0.4 ile 8 ayın en hızlı artışını gerçekleştirdi; yıllık bazda ise beklentilerin üzerinde %3.9 arttı.

Üretici Fiyat Endeksi (ÜFE) Ocak ayında bir önceki aya göre %0.3 artarak %0.1 artış beklentisinin üstünde gerçekleşti. ÜFE yıllık bazda ise %0.6 artış beklentisinin üstünde %0.9 arttı. Çekirdek ÜFE aylık bazda %0.1 artış beklentilerinin üzerinde %0.6 artış gösterirken; yıllık bazda ise %1.6 olan beklentilerin üstünde %2 arttı.

Beklentilerin üzerinde gelen enflasyon verileri, Fed'in Mart'ta faiz indireceği beklentilerinin gerilemesine neden oldu.

Euro Bölgesi 2023 yılının son çeyreğinde öncül verilere göre yıllık bazda %0.1 büyüdü.



Kaynak: EuroStat

Euro Bölgesi ekonomisi 2023 yılının son çeyreğinde öncül verilere göre çeyreklik bazda büyüme kaydetmedi. Bölge ekonomisinin son çeyrek GSYH büyüme oranı yıllık bazda ise %0.1 oldu. Bölge ekonomisi ilk çeyrekte yıllık bazda %1.3, ikinci çeyrekte ise %0.6 büyümüştü. Üçüncü çeyrekte ise yıllık bazda büyüme yaşanmamıştı.

Son çeyrekte Almanya yıllık bazda %0.2 küçülürken; İspanya %2, Fransa %0.7 büyüdü.

Son çeyrekte Avrupa Birliği'nde en hızlı büyüyen ülke %2.6 ile Slovenya oldu. İrlanda ise %4.8 ile en sert küçülen ülke oldu.

Avrupa Birliği (AB) Komisyonu, satın alma gücünün zayıflaması ve yüksek faiz oranlarının kredileri azaltmasıyla Euro Bölgesi'ne ilişkin 2023 yılı büyüme beklentisini %0.6'dan %0.5'e indirdi. 2024 yılı büyüme beklentisi %1.2'den %0.9'a indirilirken, 2025 yılı büyüme beklentisi %1.7 oldu.

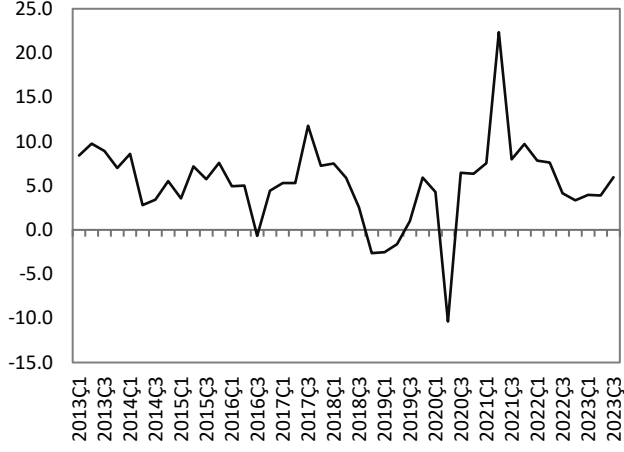
Haftalık Veri Takvimi (19 - 23 Şubat 2024)

Tarih	Ülke	Açıklanacak Veri	Önceki	Beklenti
19.02.2024	Japonya	Makine Siparişleri (Aralık, y-y)	-%5	-%0.7 (Açıklandı)
20.02.2024	Türkiye	Merkezî Yönetim Borç Stoku (Ocak)	6,722.5 milyar ₺	--
	ABD	Öncül Göstergeler Endeksi (Ocak, a-a)	-%0.1	-%0.3
	Euro Bölgesi	Cari İşlemler Dengesi (Aralık)	31.7 milyar €	--
	İtalya	Cari İşlemler Dengesi (Aralık)	-363 milyon €	--
21.02.2024	Türkiye	Tüketici Güven Endeksi (Şubat)	80.4	--
	ABD	FED Toplantı Tutanakları	--	--
	Euro Bölgesi	Tüketici Güven Endeksi (Şubat, öncül)	-16.1	-15.6
	Japonya	Dış Ticaret Dengesi (Ocak)	62.1 milyar ¥	-1925.9 milyar ¥
22.02.2024	Türkiye	TCMB Toplantısı ve Faiz Kararı	%45	%45
	ABD	Chicago FED Ulusal Aktivite Endeksi (Ocak)	-0.15	--
		Haftalık İşsizlik Maaş Başvuruları	212 bin kişi	217 bin kişi
		İmalat PMI (Şubat, öncül)	50.7	50.2
		Hizmet PMI (Şubat, öncül)	52.5	52
		İkinci El Konut Satışları (Ocak, a-a)	-%1	--
	Euro Bölgesi	İmalat PMI (Şubat, öncül)	46.6	47.1
		Hizmet PMI (Şubat, öncül)	48.4	48.7
		TÜFE (Ocak, y-y)	%2.9	%2.8
		Çekirdek TÜFE (Ocak, y-y)	%3.4	%3.3
		ECB Toplantı Tutanakları	--	--
	Almanya	İmalat PMI (Şubat, öncül)	45.5	46.1
		Hizmet PMI (Şubat, öncül)	47.7	48
	Fransa	İmalat PMI (Şubat, öncül)	43.1	44
		Hizmet PMI (Şubat, öncül)	45.4	45.6
	İtalya	TÜFE (Ocak, y-y)	%0.6	%0.8
	İngiltere	İmalat PMI (Şubat, öncül)	47	47.1
		Hizmet PMI (Şubat, öncül)	54.3	54.4
	Japonya	İmalat PMI (Şubat, öncül)	48	--
		Hizmet PMI (Şubat, öncül)	53.1	--
23.02.2024	Türkiye	İmalat Sanayi Kapasite Kullanım Oranı (Şubat)	%76.2	--
		Reel Kesim Güven Endeksi (Şubat)	100.9	--
	Almanya	GSYH (4.çeyrek, y-y)	-%0.3	-%0.2
		IFO İş Dünyası Güven Endeksi (Şubat)	85.2	85.5
	İngiltere	Tüketici Güven Endeksi (Şubat)	-19	-18

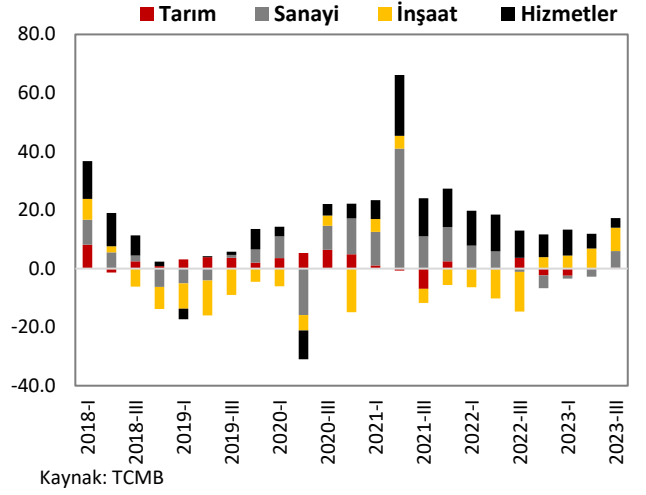
TÜRKİYE

Türkiye Büyüme Oranı

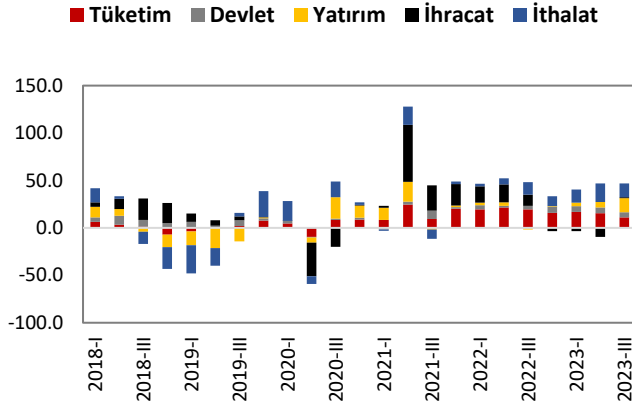
Reel GSYH (y-y, %)



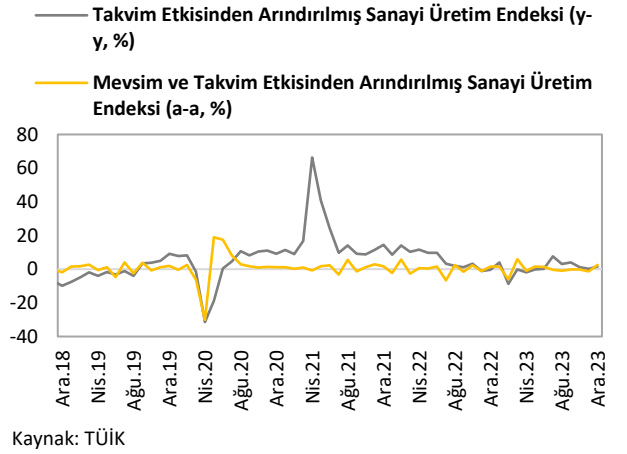
Sektörel Büyüme Hızları (y-y, %)



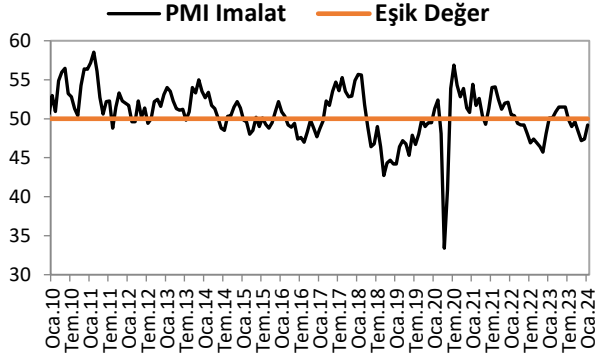
Harcama Bileşenlerinin Büyüme Hızları (y-y, %)



Sanayi Üretim Endeksi

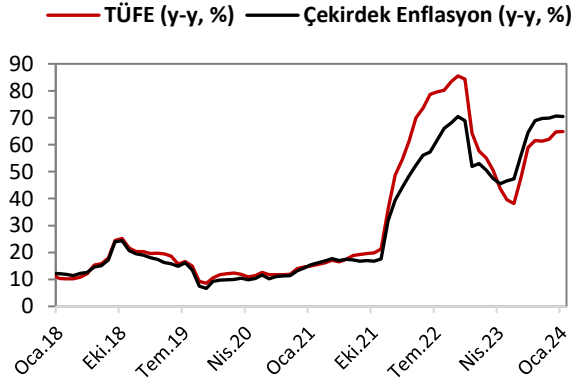


İmalat PMI

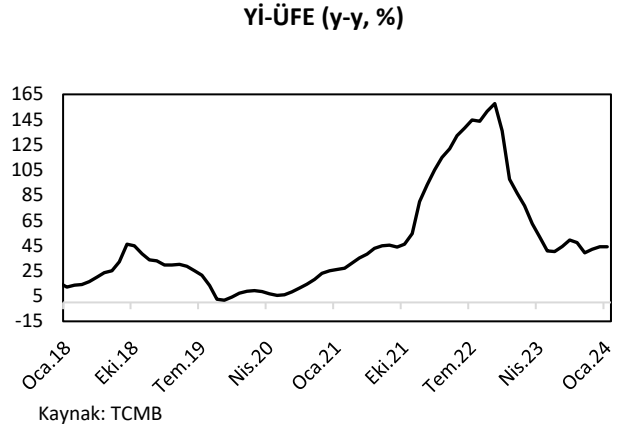


ENFLASYON GÖSTERGELERİ

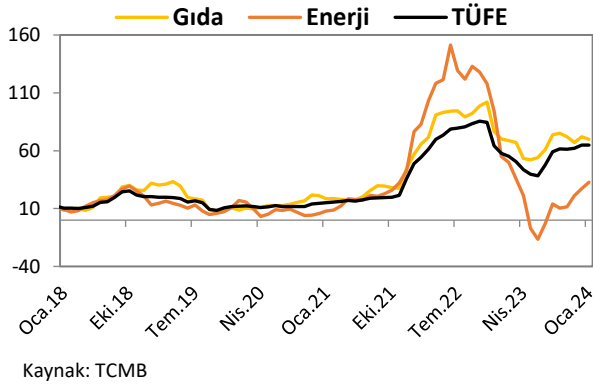
TÜFE ve Çekirdek Enflasyon



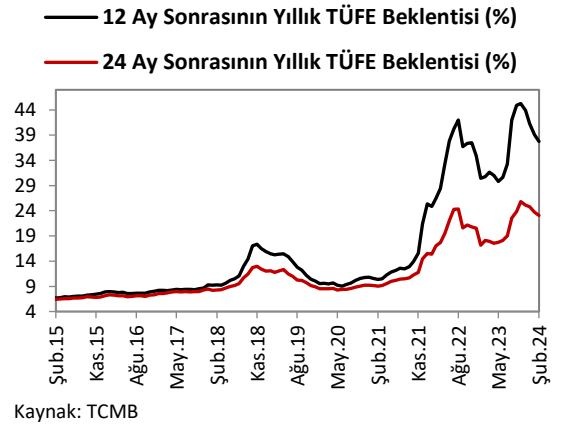
Yİ-ÜFE



Gıda ve Enerji Enflasyonu (y-y, %)

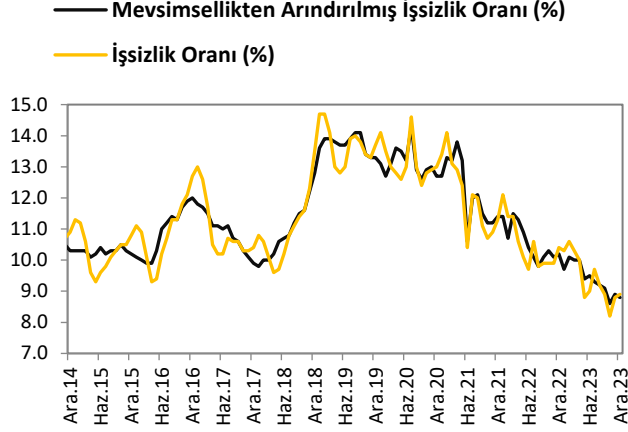


Enflasyon Beklentileri

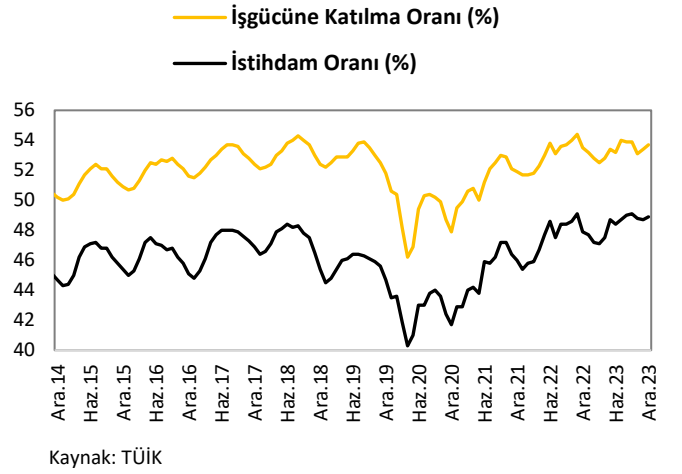


İŞGÜCÜ GÖSTERGELERİ

İşsizlik Oranı

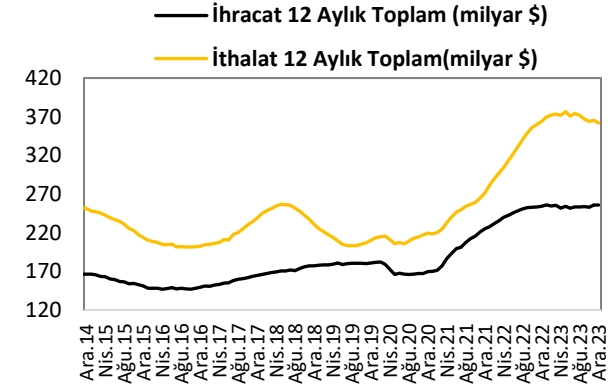


İşgücüne Katılım Oranı

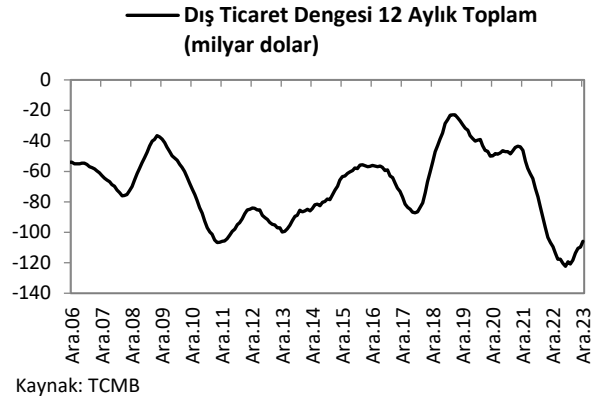


DIŞ TİCARET GÖSTERGELERİ

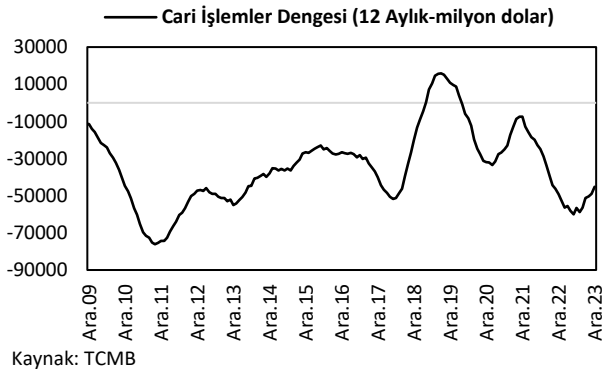
İthalat-İhracat



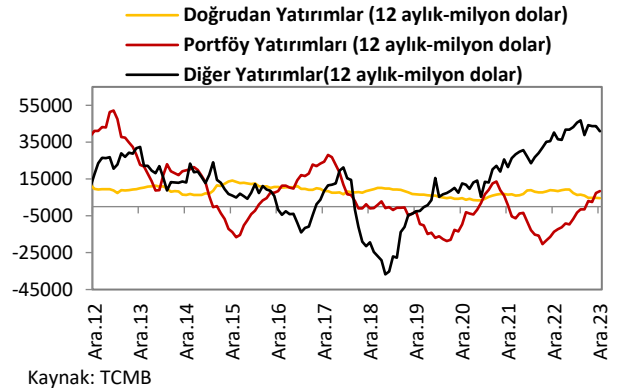
Dış Ticaret Dengesi



Cari İşlemler Dengesi

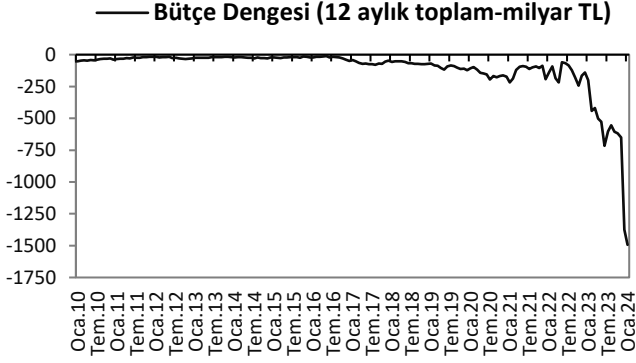


Sermaye ve Finans Hesabı

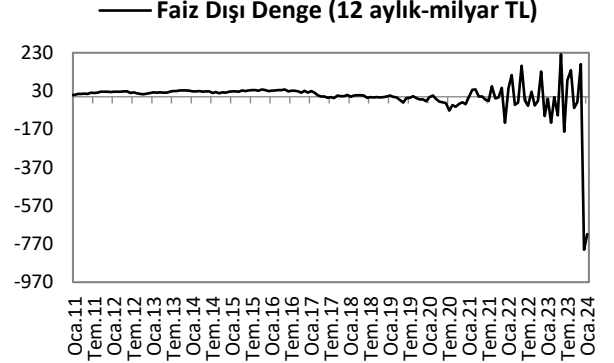


KAMU MALİYESİ GÖSTERGELERİ

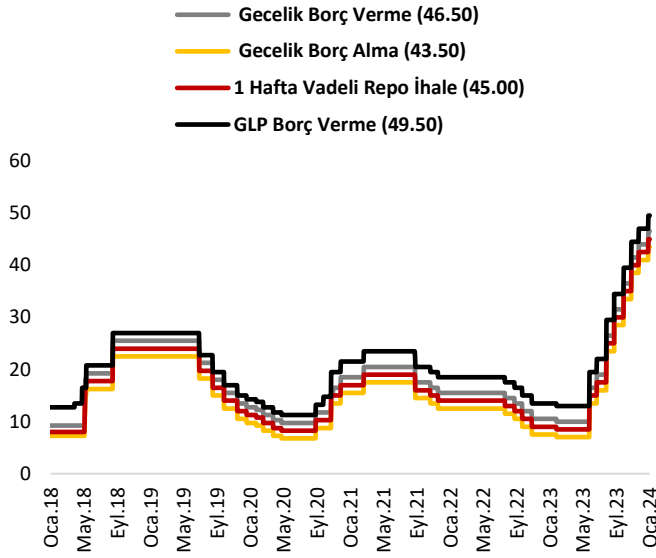
Bütçe Dengesi



Faiz Dışı Denge



TCMB Faiz Oranları



Türkiye Makro Ekonomik Görünüm

Reel Ekonomi					
	GSYH (Cari Fiyatlarla, milyon TL)	GSYH Büyüme Oranı (zincirlenmiş hacim endeksi, y-y, %)	İşsizlik Oranı (%) (mevsim etkisinden arındırılmış)	Sanayi Üretim Endeksi (y-y, %) (takvim etkisinden arındırılmış)	Kapasite Kullanım Oranı (%)
2021	7,248,789	11.0	12.0	17.5	76.6
2022	15,006,574	5.6	10.5	5.7	77.1
Son Yayınlanan	7,681,142 (2023-III)	5.9 (2023-III)	8.8 (Aralık 2023)	1.57 (Aralık 2023)	76.2 (Ocak 2024)
Fiyat Gelişmeleri (y-y, %)					
	TÜFE	Çekirdek TÜFE	Yİ – ÜFE		
2022	64.27	51.93	97.72		
2023	64.77	70.64	44.22		
2024 (Ocak)	64.86	70.48	44.20		
Parasal Göstergeler (Milyon TL)					
	M1	M2	M3	Emisyon	TCMB Brüt Döviz Rezervleri (Milyon \$)
2022	3,131,103	8,218,173	8,448,655	313,343	82,904
2023	4,757,514	13,615,988	14,018,354	408,898	92,829
Son Yayınlanan (09.02.2024)	4,852,030	13,652,726	14,204,031	420,183	86,366
Faiz Oranları (%)					
	TCMB O/N (Borç Alma)	TCMB O/N (Borç Verme)	TCMB Haftalık Repo		
2022	7.50	10.50	9.00		
2023	41.00	44.00	42.50		
Son Yayınlanan (19.02.2024)	43.50	46.50	45.00		
Mal Ticareti ve Cari Denge (Milyar \$)					
	Cari İşlemler Dengesi	İthalat	İhracat	Dış Ticaret Dengesi	
2021	-7.2	271.4	225.2	-46.2	
2022	-48.7	363.7	254.2	-109.5	
Son Yayınlanan	-2.1 (Aralık 2023)	29.0 (Aralık 2023)	23.0 (Aralık 2023)	-6.0 (Aralık 2023)	
Borç Stoku Göstergeleri (Milyar TL)					
	Merkezi Yön. İç Borç Stoku	Merkezi Yön. Dış Borç Stoku	Kamu Net Borç Stoku		
2021	1,321.2	1,426.6	1,489.2		
2022	1,905.3	2,128.9	2,523.1		
Son Yayınlanan	3,209.3 (Aralık 2023)	3,513.2 (Aralık 2023)	5,026.9 (2023-III)		
Kamu Maliyesi (Milyon TL)					
	Bütçe Giderleri	Bütçe Gelirleri	Bütçe Dengesi	Faiz Dışı Denge	
2022 (Ocak)	146.0	176.0	30.0	44.3	
2023 (Ocak)	321.3	289.1	-32.2	-10.9	
2024 (Ocak)	768.0	617.2	-150.7	-29.6	
Rasyolar (%)					
	Bütçe Açığı/GSYH	AB Tanımlı Genel Yönetim Borç Stoku/GSYH	Cari Denge/GSYH		
	2.7 (2023-III)	30.5 (2023-III)	-4.5 (2023-III)		